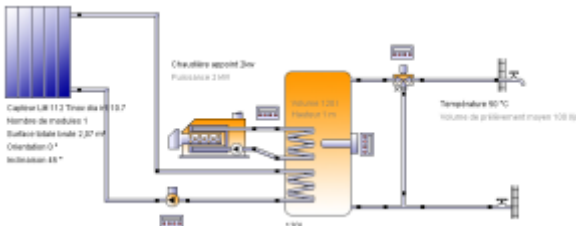


Rapport résumé

	<p>Ce rapport a été créé par: Pierre Amet</p> <p>Chemin des Serres, 04170 Saint André les Alpes, FR</p>
Variante (Eau chaude sanitaire)	Projet pognant_gros_cesi
	<p>saint-andré les alpes Position: Libre Pays: France Longitude: 6,35° Latitude: 44° Altitude: 940 m Température externe moyenne 10,3 °C Rayonnement champs capteurs: 3506 kWh/Année Champ de capt. (vers le sud) Orientation: 0° Inclinaison: 45°</p>
	<p>Installation solaire (modèle Vela Solaris prédéfini) 120litres 1 Im112t 45deg</p> <p>Installation</p> <p>Surface capteurs: 2.07 m² Surface absorbeur totale: 1.86 m² Volume du réservoir: Volume: 120 l Puissance des chauffages d'appoint: Puissance: 4 kW (2 Chauffage d'appoint) Longueur de toute la tuyauterie: Longueur : 35 m (11 Tuyaux)</p>
Demande de consommation	Besoin énergétique est couvert
Energie finale totale distribuée à l'installation de référence (combustible et énergie électrique du réseau consommés)	-
Energie finale totale distribuée à l'installation solaire (combustible et énergie électrique du réseau consommés)	1075,4 kWh/Année
Taux d'énergie solaire au système (nette)	71,1 %
Taux de couverture solaire eau chaude (SFnHw)	-
Taux de couverture solaire bâtiment (SFnBd)	-
Economie annuelle de combustible	165,7 m ³ : [Gaz naturel H] appoint 2kw / -
Economie annuelle d'énergie	1739,9 kWh: appoint 2kw / 0 kWh: Thermoplongeur 2
Réduction annuelle d'émission de CO2	402,9 kg: [Gaz naturel H] appoint 2kw / 0 kg : [Electricité] Thermoplongeur 2
Rendement total champ capteurs	1566 kWh/Année
Rendement champ capteurs par superficie brute	756 kWh/m ² /Année
Rendement champ capteurs par superficie ouverture	842 kWh/m ² /Année
Demande de consommation	Besoin énergétique est couvert
Composants/matériaux définis par l'utilisateur	Pour la simulation, 3 éléments définis par l'utilisateur sont employés.
Eclaircissements	http://www.polysun.ch/

Vue d'ensemble de l'installation

Données météo

Propriétés	Valeur, unité	Propriétés	Valeur, unité
Température externe	10,3 °C	Rayonnement global	1540 kWh/m ²
Rayonnement diffus	544,1 kWh/m ²	Rayonnement thermique	2545,9 kWh/m ²
Vitesse du vent	3,04 m/s	Humidité de l'air	58,9 %
Température externe moyenne-24-h	10,3 °C	Température extérieure en principe	-9 °C
Rayonnement direct normal	1993,6 kWh/m ²		

Définition des consommateurs

Consommateur	N. cat.	Désignation	Description	Température nominale	Consommation énergétique
Présence	1	toujours présent	Jours de présence: 365	-	-
Besoin en eau chaude	1	Constant	101,1 l/d	50 °C	1554,5 kWh/Année

Définition du système solaire

Elément	N. cat.	Désignation	Propriétés, Valeur, unité
Capteur	17	1x LM 112 Tinox dia int 10.7	Surface totale brute: 2,07 m ² , Source des données: u136119, Surface absorbeur totale: 1,86 m ² , Orientation: 0°, Inclinaison: 45°
Chaudière	0	appoint 2kw	Puissance: 2 kW, Rendement: 90%
Tube 1	14	Tube acier 25x2.5	Diamètre extérieur: 32 mm, Epaisseur isolation: 20 mm
Tube 2	14	Tube acier 25x2.5	Diamètre extérieur: 32 mm, Epaisseur isolation: 20 mm
Tube 3	14	Tube acier 25x2.5	Diamètre extérieur: 32 mm, Epaisseur isolation: 20 mm
Tube 4	14	Tube acier 25x2.5	Diamètre extérieur: 32 mm, Epaisseur isolation: 20 mm
Tube 5	14	Tube acier 25x2.5	Diamètre extérieur: 32 mm, Epaisseur isolation: 20 mm
Tube 6	32	Tube cuivre 22x1	Diamètre extérieur: 22 mm, Epaisseur isolation: 20 mm
Tube 7	32	Tube cuivre 22x1	Diamètre extérieur: 22 mm, Epaisseur isolation: 20 mm
Tube 8	32	Tube cuivre 22x1	Diamètre extérieur: 22 mm, Epaisseur isolation: 20 mm
Tube 9	32	Tube cuivre 22x1	Diamètre extérieur: 22 mm, Epaisseur isolation: 20 mm
Tube 10	32	Tube cuivre 22x1	Diamètre extérieur: 22 mm, Epaisseur isolation: 20 mm
Tube 11	32	Tube cuivre 22x1	Diamètre extérieur: 22 mm, Epaisseur isolation: 20 mm
Réservoir 2	0	120l	Volume: 120 l, Epaisseur isolation: 80 mm
Réglage vanne mélangeuse			Definition de la température nominale: Valeur variable, Variation de température: 2 dT(°C)
Réglage de la pompe du circuit solaire			Température maximale du réservoir: 70 °C, Différence de température de mise en marche: 6 dT(°C), Différence de température d'arrêt: 2 dT(°C), Definition du débit nominal: Débit spécifique
Réglage du chauffage d'appoint 2			Référence pour les sondes température 1: Valeur variable, Durée de fonctionnement minimum: 10 min., Durée d'arrêt minimum: 0 min.
Réglage du chauffage			Référence pour les sondes température 1: Valeur variable, Durée

Elément	N. cat.	Désignation	Propriétés, Valeur, unité
d'appoint 3			de fonctionnement minimum: 0 min., Durée d'arrêt minimum: 0 min.

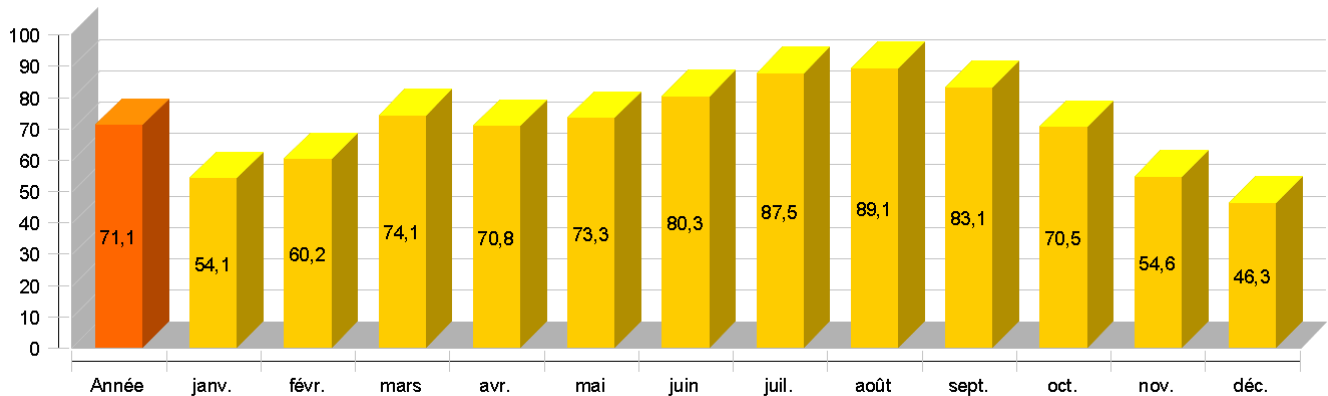
Présentation des résultats

Taux d'énergie solaire au système (nette)

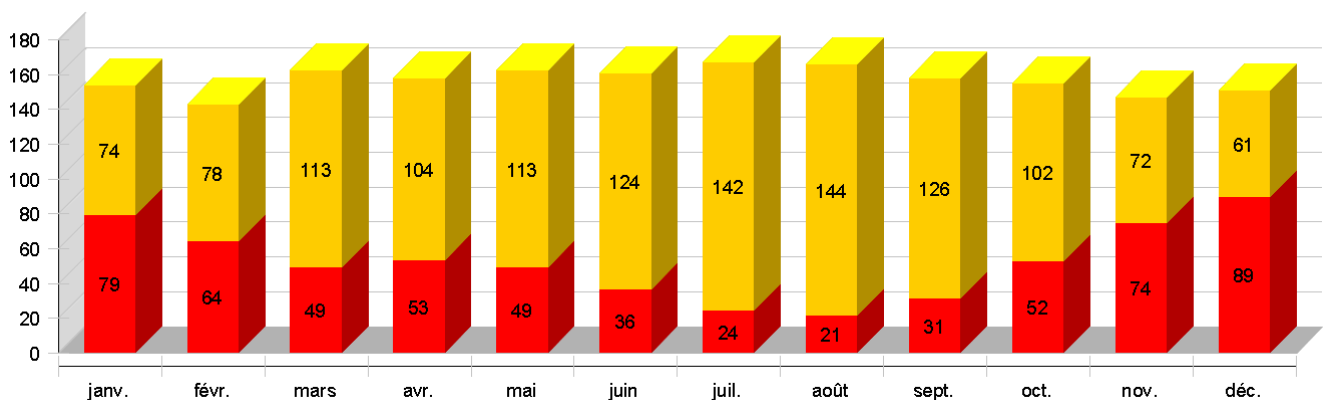
Symbole	Unité	Année	Jan	Fév	Mar	Avr	Mai	Jun	Jul	Août	Sep	Oct	Nov	Déc
SFn	%	71,1	54,1	60,2	74,1	70,8	73,3	80,3	87,5	89,1	83,1	70,5	54,6	46,3
Qsol	kWh	1566	96	99	142	131	140	152	174	177	157	128	92	78
Saux	kWh	623	79	64	49	53	49	36	24	21	31	52	74	89
Qdem	kWh	1554	132	122	137	133	137	131	132	129	123	127	123	129
Qdef	kWh	113	12	10	10	10	10	8	7	7	7	9	11	12

SFn: Taux d'énergie solaire au système (nette), Qsol: Énergie solaire au système, Saux: Énergie supplémentaire au niveau du réservoir, Qdem: Besoin énergétique, Qdef: Déficit énergétique

Taux d'énergie solaire au système (nette) [%]



Rendement solaire et énergie supplémentaire [kWh]



Température maximale journalière du capteur [°C]

